

17. Şube Üye İlişkileri ve Üye Profili

17.1. Şube Üye İşlemleri

TMMOB Mimarlar Odası İstanbul Büyükşehir Şubesinin etkinlik alanları İstanbul, Edirne, Kırklareli, Tekirdağ ve Yalova illerini kapsamaktadır. Şubemiz, 3 büyükşehir bölge temsilciliği, 8 temsilcilik ve şubeye bağlı Silivri büromuz ile üye işlemleri gerçekleştirmektedir.

1 Ocak 2020 itibariyle Mimarlar Odası İstanbul Büyükşehir Şubesine kayıtlı 25.150 üye bulunmakta iken 2020 yılında 1339 üye kaydı, 2021 yılında 1519 üye kaydı yapılarak 31 Aralık 2021 tarihi itibariyle üye sayısı 26.405 olmuştur.

2020 yılında 98, 2021 yılında 123 öğrenci üye kaydı yapılmış ve aktif öğrenci üye sayımız 3068 olmuştur. 2020-2021 dönemi itibariyle 567 üyemiz kaydını diğer şubelere alırken 209 üye, şubemize üye kayıt nakli yaptırmış ve 560 üye kimlik kartı başvurusu olmuştur.

2020 yılında 2458 üye, 2021 yılında 2741 üye serbest mimarlık hizmetleri büro tescil belgesi almış, 790 mühür başvurusu yapılmıştır. 2020-2021 yıllarında şubemizde 7950 adet Tanıtma Belgesi düzenlenmiştir.

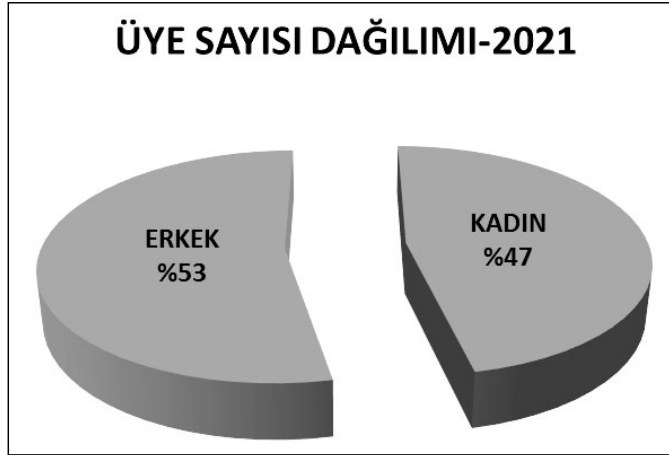
20.02.2020 - 31.12.2020 tarihleri arasında:

Gelen Evrak Sayısı: 1825		Giden Evrak Sayısı: 1295	
<i>Evrak kodlarına göre dağılım:</i>		<i>Evrak kodlarına göre dağılım:</i>	
01- Merkezden Gelen Yazılar	415	01- Merkeze giden yazılar	317
02- Şubelerden Gelen Yazılar	126	02- Şubelerle Yazışmalar	231
03- Birimlerden Gelen Yazılar	91	03- Birimler ile Yazışmalar	16
04- Üyelerden Gelen Yazılar	408	04- Üye Yazışmaları	402
05- Mahkemelerden Gelen Yazılar	244	05- Mahkeme Yazışmaları	81
06- Resmi Kurum-Belediye Yazıları	308	06- Belediye Resmi Kurum ve Kuruluş	83
07- Üniversitelerden Gelen Yazılar	3	07- Üniversite Yazışmaları	1
08- Basın-Dernek-Oda Yazıları	13	08- Basın-Dernek-Oda Yazışmaları	9
09- Çeşitli Kişilerden Gelen Yazılar	217	09- Çeşitli Yazışmalar	67
		10- ÇED Raporları	98

01.01.2021 - 22.12.2021 tarihleri arasında:

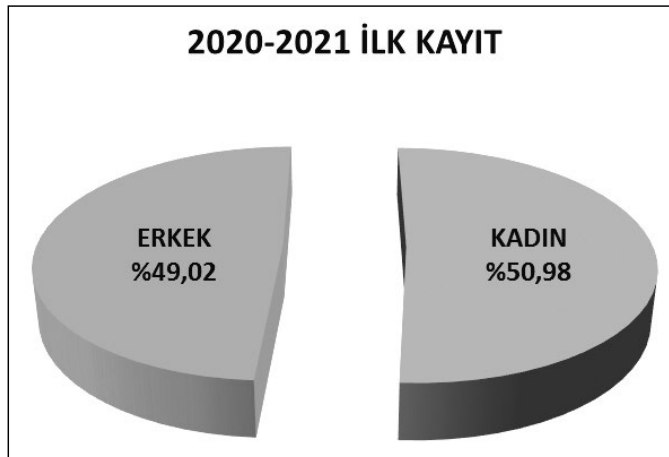
Gelen Evrak Sayısı: 2962		Giden Evrak Sayısı: 2345	
<i>Evrak kodlarına göre dağılım:</i>		<i>Evrak kodlarına göre dağılım:</i>	
01- Merkezden Gelen Yazılar	568	01- Merkeze giden yazılar	672
02- Şubelerden Gelen Yazılar	165	02- Şubelerle Yazışmalar	301
03- Birimlerden Gelen Yazılar	160	03- Birimler ile Yazışmalar	27
04- Üyelerden Gelen Yazılar	998	04- Üye Yazışmaları	736
05- Mahkemelerden Gelen Yazılar	290	05- Mahkeme Yazışmaları	88
06- Resmi Kurum-Belediye Yazıları	393	06- Belediye Resmi Kurum ve Kuruluş	92
07- Üniversitelerden Gelen Yazılar	7	07- Üniversite Yazışmaları	7
08- Basın –Dernek-Oda Yazıları	34	08- Basın-Dernek-Oda Yazışmaları	7
09- Çeşitli Kişilerden Gelen Yazılar	347	09- Çeşitli Yazışmalar	94
		10- Çed Raporları	321

17.2. Şube Üye Profili



Grafik 1

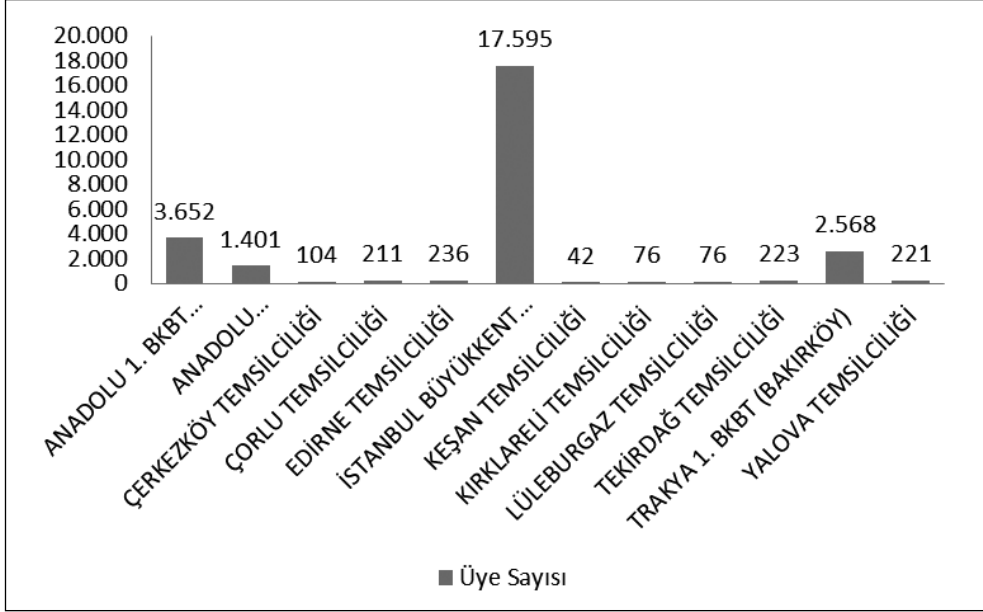
31 Aralık 2021 tarihi itibarıyla Mimarlar Odası İstanbul Büyükşehir Şubesinin toplam 26.405 üyesi bulunmaktadır. Bu üyelerin 12.335'i (%47) kadın, 14.070'i (%53) erkektir (Grafik 1).



Grafik 2

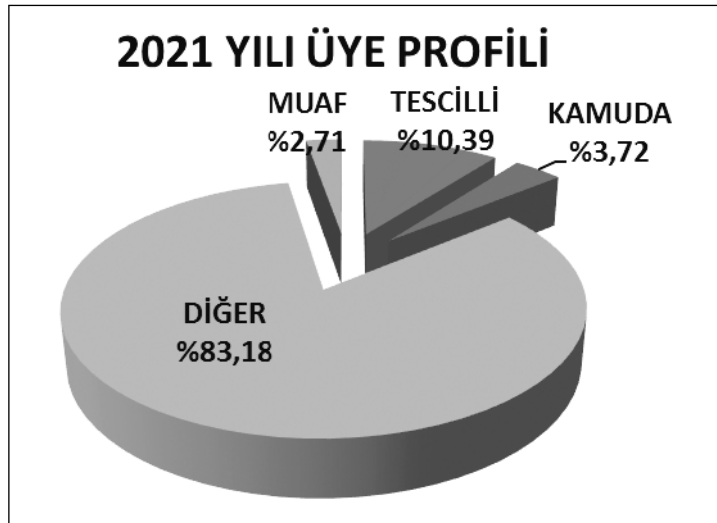
Ancak 2020-2021 yıllarında yapılan ilk kayıtlarda 1457 kadın (%50,98) 1401 erkek (%49,02) üyenin odamıza kaydolduğu, kadın oranının erkek oranından fazla olduğu gözlenmektedir (Grafik 2).

İstanbul Büyükşehir Şube üyelerinin 31 Aralık 2021 itibariyle birimlere göre dağılımı aşağıdaki grafikte gösterilmiştir (Grafik 3).



Grafik 3

Mimarlar Odası verilerine göre, İstanbul Büyükşehir Şubesi üyelerinin %10,39'u (2.741 kişi) "Büro Tescil Belgesi sahibi", %3,72'si (983 kişi) "kamu personeli", %2,71'i (716 kişi) "muaf", %83,18'i (21.965 kişi) ise "yapı denetim çalışanı, ücretli çalışan ve işsiz veya diğer" bir şekilde meslek icra etmektedirler (Grafik 4).



Grafik 4

İstanbul Büyükşehir Şubesi etkinlik alanında kayıtlı üyelerin % 66,63'ü (17.593 kişi) şubede, % 9,71'i (2563 kişi) Trakya BKBT'de, %13,83'ü (3651 kişi) Anadolu 1. BKBT'de, %5,30'u (1.399 kişi) Anadolu 2. BKBT'de, % 4,49'u (1186 kişi) İstanbul Büyükşehir Şubeye bağlı diğer temsilciliklerde bulunmaktadır.

BİRİM	TOPLAM ÜYE SAYISI		AKTİF BÜRO TESCİLLİ ÜYE SAYISI		KAMU PERSONELİ SAYISI		MUAF TANIMLI ÜYE SAYISI		DİĞER ÜYE SAYISI	
İSTANBUL BK ŞUBE	17.593	66,63%	1.282	46,77%	662	67,34%	476	66,48%	15.173	69,08%
TRAKYA 1. BKBT	2.563	9,71%	400	14,59%	105	10,68%	57	7,96%	2.001	9,11%
ANADOLU 1. BKBT	3.651	13,83%	419	15,29%	128	13,02%	149	20,81%	2.955	13,45%
ANADOLU 2. BKBT	1.399	5,30%	240	8,76%	27	2,75%	21	2,93%	1.111	5,06%
ÇERKEZKÖY TEMSİLCİLİĞİ	104	0,39%	42	1,53%	2	0,20%	0	0,00%	60	0,27%
ÇORLU TEMSİLCİLİĞİ	210	0,80%	74	2,70%	6	0,61%	3	0,42%	127	0,58%
EDİRNE TEMSİLCİLİĞİ	234	0,89%	61	2,23%	18	1,83%	6	0,84%	149	0,68%
KEŞAN TEMSİLCİLİĞİ	42	0,16%	23	0,84%	1	0,10%	0	0,00%	18	0,08%
KIRKLARELİ TEMSİLCİLİĞİ	76	0,29%	23	0,84%	10	1,02%	0	0,00%	43	0,20%
LÜLEBURGAZ TEMSİLCİLİĞİ	76	0,29%	31	1,13%	1	0,10%	0	0,00%	44	0,20%
TEKİRDAĞ TEMSİLCİLİĞİ	223	0,84%	69	2,52%	12	1,22%	1	0,14%	141	0,64%
YALOVA TEMSİLCİLİĞİ	221	0,84%	77	2,81%	11	1,12%	3	0,42%	130	0,59%
TOPLAM	26.405	100,00%	2.741	100,00%	983	100,00%	716	100,00%	21.965	100,00%

Birimlere Göre Üye Dağılımı (31 Aralık 2021)