

## 18. Şube Üye İlişkileri ve Üye Profili

### 18.1. Şube Üye İşlemleri

TMMOB Mimarlar Odası İstanbul Büyükşehir Şubesinin etkinlik alanları İstanbul, Edirne, Kırklareli, Tekirdağ ve Yalova illerini kapsamaktadır. Şubemiz, 3 büyükşehir bölge temsilciliği, 8 temsilcilik ve şubeye bağlı Silivri büromuz ile üye işlemleri gerçekleştirmektedir.

1 Ocak 2016 itibariyle Mimarlar Odası İstanbul Büyükşehir Şubesine kayıtlı 19.598 üye bulunmakta iken, 2016 yılında 1194 üye kaydı, 2017 yılında 1391 üye kaydı yapılarak 31 Aralık 2017 tarihi itibariyle üye sayısı 21.976 olmuştur.

2016 yılında 611, 2017 yılında 666 öğrenci üye kaydı yapılmış ve aktif öğrenci üye sayımız toplam 3651 olmuştur.

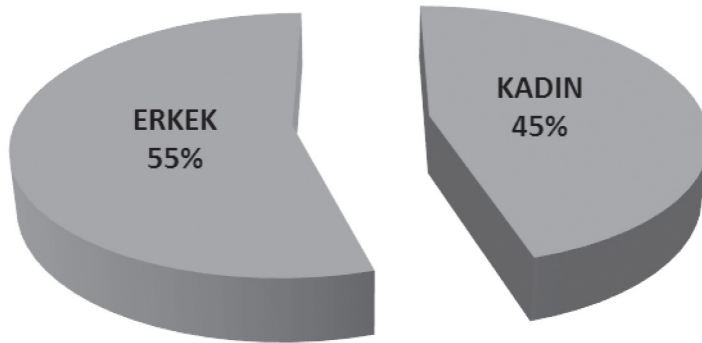
2016-2017 dönemi itibariyle 427 üyemiz kaydını diğer şubelere alırken, 210 üye şubemize kayıt nakli yaptırmış, 702 kimlik kartı başvurusu olmuştur.

2016 yılında 2533 üye, 2017 yılında 2562 üye Serbest Mimarlık Hizmetleri Büro Tescil Belgesi almış, toplam 708 mühür başvurusu yapılmıştır. 2016-2017 yıllarında şubemizde 6397 Tanıtma Belgesi düzenlenmiştir.

2016-2017 yıllarında şubemizde 6230 evrak kayda girmiş, 7229 evrak gönderilmiştir. Mimarın alabileceği ücrete ilişkin mahkemelerden gönderilen 195 yazı yanıtlanmıştır.

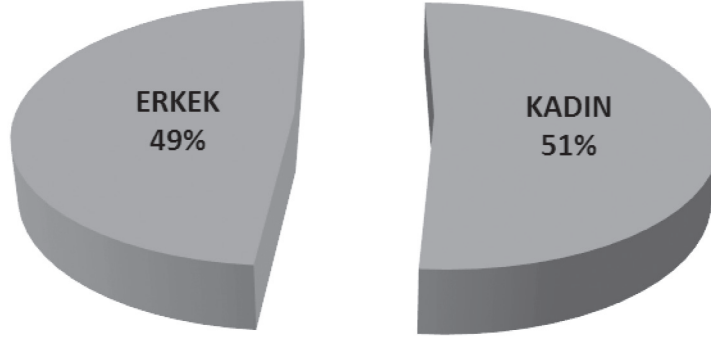
### 18.2. Şube Üye Profili

31 Aralık 2017 tarihi itibariyle Mimarlar Odası İstanbul Büyükşehir Şubesinin toplam 21.976 üyesi bulunmaktadır. Bu üyelerin 9.960'ı (%45,32) kadın, 12.016'sı (%54,68) erkektir (Bkz. Grafik 1).



Grafik 1. Üye Sayısı Dağılımı (2017)

Ancak 2017 yılında yapılan ilk kayıtlarda 677 erkek (%48,64), 715 kadın (%51,36) üyenin odamıza kaydolduğu, kadın oranının erkek oranından fazla olduğu gözlenmektedir (Bkz. Grafik 2).

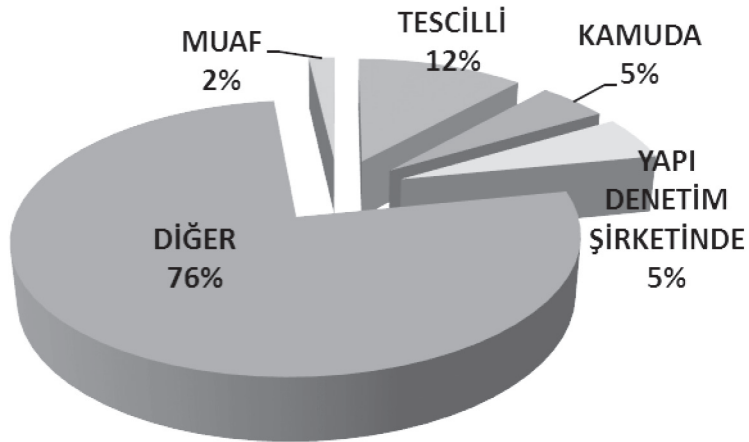


Grafik 2. İlk Kayıt (2017)

Mimarlar Odası verilerine göre, İstanbul Büyükşehir Şubesi üyelerinin %11,66 (2.562 kişi) Büro Tescil Belgesi sahibi, %5,38 (1.183 kişi) Denetçi Belgesi sahibi ve kontrol elemanı, %4,87 (1.070 kişi) “kamu personeli”, %1,82 (400 kişi) “muaf”, %76,27 (16.761 kişi) ise “ücretli veya diğer” bir şekilde meslek icra etmektedirler (Bkz. Tablo 1 ve Grafik 3).

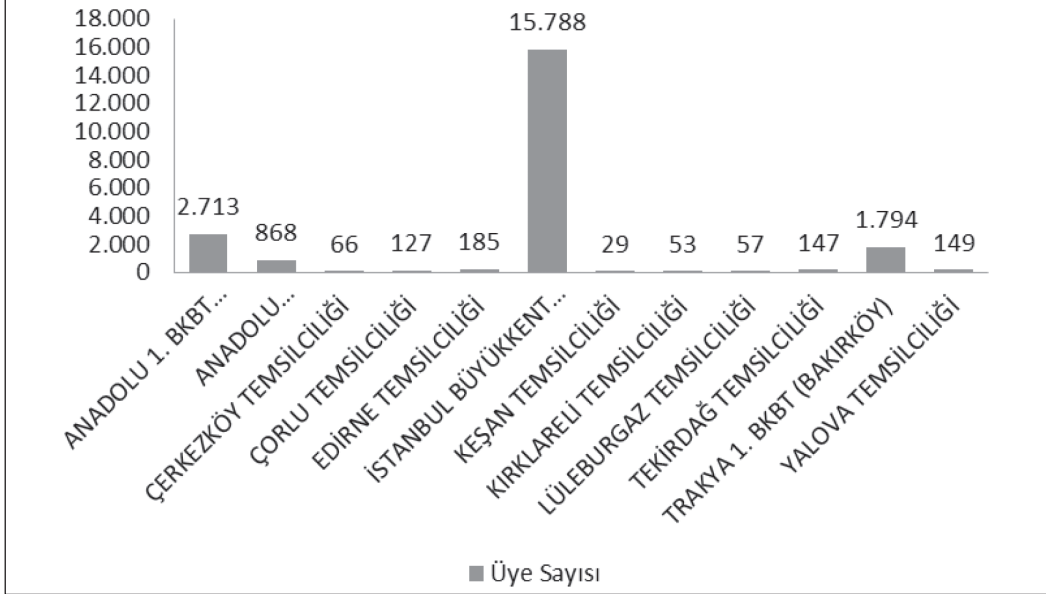
Tablo 1. 2017 Yılı Üye Profili

TESCİLLİ	2.562	11,66%
KAMUDA	1.070	4,87%
YAPI DENETİM ŞİRKETİNDE	1.183	5,38%
DİĞER	16.761	76,27%
MUAF	400	1,82%
<b>TOPLAM MİMAR SAYISI</b>	<b>21.976</b>	<b>100,00%</b>



Grafik 3. 2017 Yılı Üye Profili

İstanbul Büyükşehir Şubesi üyelerinin 31 Aralık 2017 itibariyle birimlere göre dağılımı aşağıda Tablo 2 ve Grafik 4'te gösterilmiştir.



Grafik 4

Tablo 2: Birimlere Göre Üye Dağılımı (31 Aralık 2017)

BİRİM	TOPLAM ÜYE SAYISI		AKTİF BÜRO TESCİLLİ ÜYE SAYISI		KAMU PERSONELİ SAYISI		DENETÇİ ÜYE SAYISI		KONTROL ELEMANI ÜYE SAYISI		DİĞER ÜYE SAYISI		MUAF TANIMLI ÜYE SAYISI		ASKER ÜYE SAYISI	
	Üye Sayısı	Oran (%)	Üye Sayısı	Oran (%)	Üye Sayısı	Oran (%)	Üye Sayısı	Oran (%)	Üye Sayısı	Oran (%)	Üye Sayısı	Oran (%)	Üye Sayısı	Oran (%)	Üye Sayısı	Oran (%)
İSTANBUL BK ŞUBE	15.788	71,84%	1.359	8,61%	546	3,46%	317	2,01%	397	2,51%	12.768	80,87%	393	2,49%	8	0,05%
TRAKYA 1. BKBT	1.794	8,16%	315	17,56%	93	5,18%	94	5,24%	89	4,96%	1.175	65,50%	28	1,56%	0	0,00%
ANADOLU 1. BKBT	2.713	12,35%	389	14,34%	89	3,28%	94	3,46%	84	3,10%	1.954	72,02%	103	3,80%	0	0,00%
ANADOLU 2. BKBT	868	3,95%	205	23,62%	25	2,88%	23	2,65%	42	4,84%	560	64,52%	13	1,50%	0	0,00%
ÇERKEZKÖY TEMSİLCİLİĞİ	66	0,30%	37	56,06%	2	3,03%	1	1,52%	2	3,03%	24	36,36%	0	0,00%	0	0,00%
ÇORLU TEMSİLCİLİĞİ	127	0,58%	50	39,37%	3	2,36%	2	1,57%	2	1,57%	69	54,33%	1	0,79%	0	0,00%
EDİRNE TEMSİLCİLİĞİ	185	0,84%	52	28,11%	12	6,49%	4	2,16%	15	8,11%	100	54,05%	2	1,08%	0	0,00%
KEŞAN TEMSİLCİLİĞİ	29	0,13%	13	44,83%	1	3,45%	1	3,45%	0	0,00%	14	48,28%	0	0,00%	0	0,00%
KIRKLARELİ TEMSİLCİLİĞİ	53	0,24%	14	26,42%	5	9,43%	1	1,89%	2	3,77%	31	58,49%	0	0,00%	0	0,00%
LÜLEBURGAZ TEMSİLCİLİĞİ	57	0,26%	18	31,58%	1	1,75%	3	5,26%	1	1,75%	34	59,65%	0	0,00%	0	0,00%
TEKİRDAĞ TEMSİLCİLİĞİ	147	0,67%	48	32,65%	12	8,16%	3	2,04%	1	0,68%	83	56,46%	3	2,04%	0	0,00%
YALOVA TEMSİLCİLİĞİ	149	0,68%	62	41,61%	6	4,03%	1	0,67%	4	2,68%	75	50,34%	1	0,67%	0	0,00%
<b>TOPLAM</b>	<b>21.976</b>	<b>100,00%</b>	<b>2.562</b>	<b>11,66%</b>	<b>795</b>	<b>3,62%</b>	<b>544</b>	<b>2,48%</b>	<b>639</b>	<b>2,91%</b>	<b>16.884</b>	<b>76,83%</b>	<b>544</b>	<b>2,48%</b>	<b>8</b>	<b>0,04%</b>

İstanbul Büyükkent Şubesi etkinlik alanında kayıtlı üyelerin %71,84'ü (15.788 kişi) şube, %12,35'i (2.713 kişi) Anadolu 1. BKBT, %3,95'i (868 kişi) Anadolu 2. BKBT, %8,16'sı (1.794 kişi) Trakya BKBT ve %3,70'i (813 kişi) İstanbul Büyükkent Şube'ye bağlı diğer temsilciliklerde bulunmaktadır.