

Haber Bülteni

İNŞAAT CİRO VE ÜRETİM ENDEKSLERİ 2010 YILI 3. DÖNEM

Sayı: 218
16 Aralık 2010
10:00

İnşaat Sektöründe Ciro % 3,8 artmıştır.

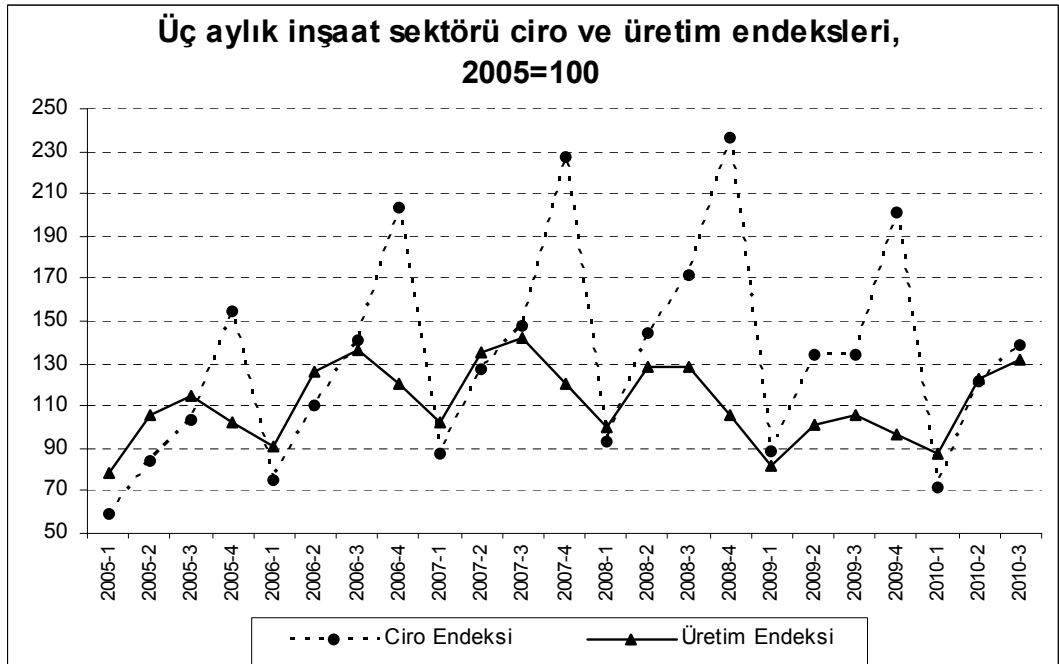
NACE Rev.2'ye göre hesaplanan 2005=100 temel yıllı, Üç Aylık İnşaat Sektörü Ciro Endeksi 2010 yılı 3. döneminde bir önceki yılın aynı dönemine göre % 3,8 artmıştır.

Bina İnşaatı Sektörü Ciro Endeksi % 8,7 azalarak 125,8'den 114,9'a düşerken, Bina Dışı İnşaat Sektörü Ciro Endeksi % 21,1 artarak 146,2'den 177,0'a yükselmiştir.

İnşaat Sektöründe Üretim % 23,7 artmıştır.

NACE Rev.2'ye göre hesaplanan 2005=100 temel yıllı, Üç Aylık İnşaat Sektörü Üretim Endeksi 2010 yılı 3. döneminde bir önceki yılın aynı dönemine göre % 23,7 artmıştır.

Bina İnşaatı Sektörü Üretim Endeksi % 25,0 artarak 99,3'ten 124,1'e, Bina Dışı İnşaat Sektörü Üretim Endeksi % 19,0 artarak 141,7'den 168,7'ye yükselmiştir.



Bu konuyla ilgili bir sonraki haber bülteninin yayımlanma tarihi 06.04.2011'dir.

Haber Bülteni

İNŞAAT CİRO VE ÜRETİM ENDEKSLERİ 2010 YILI 2. DÖNEM

Sayı: 165
17 Eylül 2010
10:00

ÖNEMLİ AÇIKLAMA: Ekonomideki teknolojik gelişme ve yapısal değişikliklerin yeni faaliyet ve ürünleri ortaya çıkarması nedeniyle, Avrupa Birliği İstatistik Ofisi (Eurostat) Avrupa Birliği Ekonomik Faaliyetlerin İstatistik Sınıflamasının (NACE Rev.1.1) yeni versiyonu olan NACE Rev.2 sınıflamasını oluşturmuştur. Avrupa Birliği ülkelerinde olduğu gibi, 2005=100 temel yıllık Kısa Dönemli İş İstatistikleri sonuçlarının NACE Rev.2'ye dayalı olarak üretilmesi öngörülmüş olup, **bu haber bülteni ile İnşaat Ciro ve Üretim Endeksleri NACE Rev.2'ye göre hesaplanmıştır.** NACE Rev.1.1 sınıflamasına göre oluşturulan endeksler ise, 2010 yılı serisi tamamlanana kadar hesaplanacak olup, konu ile ilgili veri talepleri karşılanacaktır.

İNŞAAT SEKTÖRÜNDE CİRO % 9,4 AZALMIŞTIR.

NACE Rev.2'ye göre hesaplanan 2005=100 temel yıllık, Üç Aylık İnşaat Sektörü Ciro Endeksi 2010 yılı 2. döneminde bir önceki yılın aynı dönemine göre % 9,4 azalmıştır.

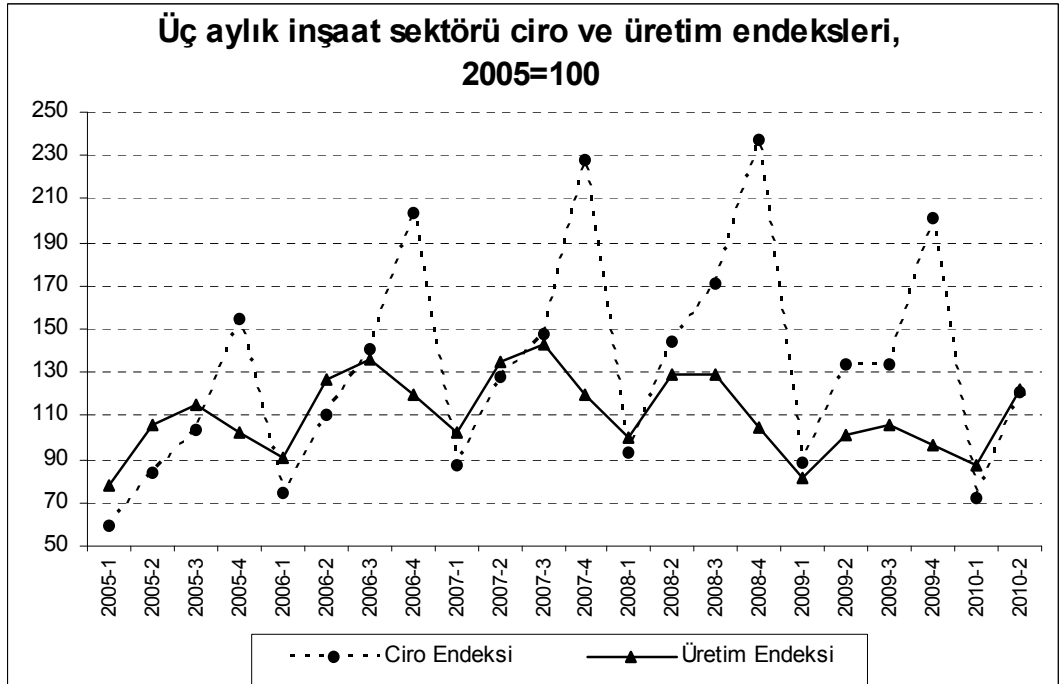
Bina İnşaatı Sektörü Ciro Endeksi %22,9 azalarak 147,2'den 113,4'e düşerken, Bina Dışı İnşaat Sektörü Ciro Endeksi %19,1 artarak 112,4'ten 133,8'e yükselmiştir.

İNŞAAT SEKTÖRÜNDE ÜRETİM % 19,9 ARTMIŞTIR.

NACE Rev.2'ye göre hesaplanan 2005=100 temel yıllık, Üç Aylık İnşaat Sektörü Üretim Endeksi 2010 yılı 2. döneminde bir önceki yılın aynı dönemine göre % 19,9 artmıştır.

Bina İnşaatı Sektörü Üretim Endeksi % 21,2 artarak 93,1'den 112,9'a, Bina Dışı İnşaat Sektörü Üretim Endeksi % 15,2 artarak 145,5'ten 167,7'ye yükselmiştir.

www.tuik.gov.tr



Bu konuyla ilgili bir sonraki haber bülteninin yayımlanma tarihi 16.12.2010'dur.

Haber Bülteni

İNŞAAT CİRO VE ÜRETİM ENDEKSLERİ 2010 YILI I. DÖNEM

Sayı: 121
06 Temmuz 2010
10:00

İnşaat Sektöründe Ciro % 19,0 azalmıştır.

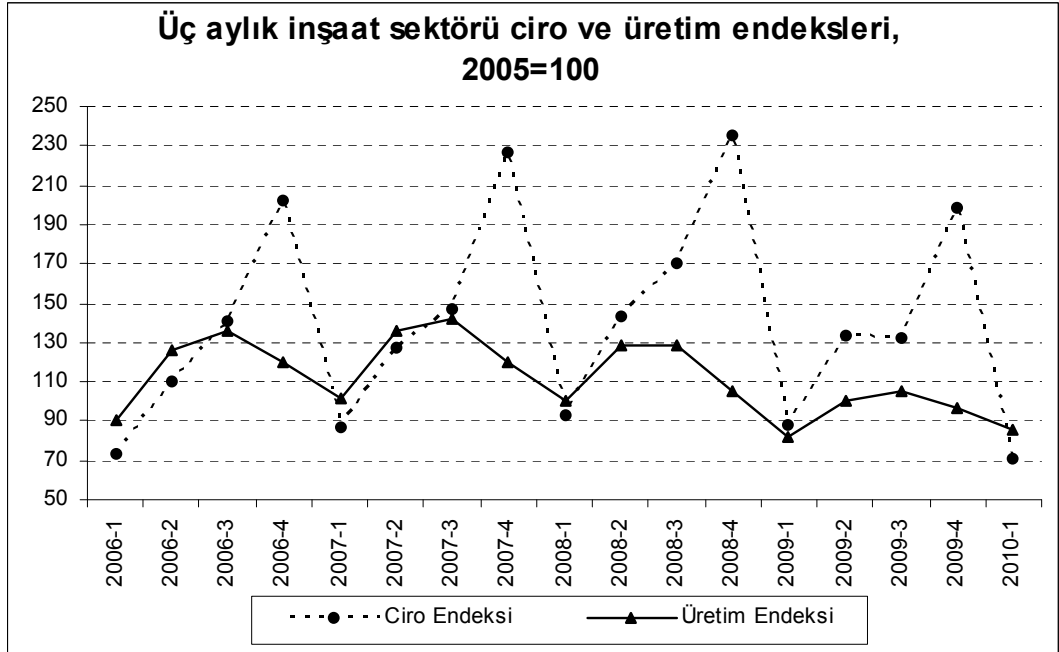
NACE Rev.1.1'e göre hesaplanan 2005=100 temel yıllı, Üç Aylık İnşaat Sektörü Ciro Endeksi 2010 yılı I. döneminde bir önceki yılın aynı dönemine göre % 19,0 azalmıştır.

Bina İnşaatı Sektörü Ciro Endeksi %13,2 azalarak 89,0'dan 77,3'e, Bina Dışı İnşaat Sektörü Ciro Endeksi %28,8 azalarak 85,1'den 60,6'ya düşmüştür.

İnşaat Sektöründe Üretim % 5,6 artmıştır.

NACE Rev.1.1'e göre hesaplanan 2005=100 temel yıllı, Üç Aylık İnşaat Sektörü Üretim Endeksi 2010 yılı I. döneminde bir önceki yılın aynı dönemine göre % 5,6 artmıştır.

Bina İnşaatı Sektörü Üretim Endeksi % 16,8 artarak 73,4'ten 85,8'e, Bina Dışı İnşaat Sektörü Üretim Endeksi % 29,0 azalarak 124,1'den 88,1'e düşmüştür.



www.tuik.gov.tr

Bu konuyla ilgili bir sonraki haber bülteninin yayımlanma tarihi 17.09.2010'dur.